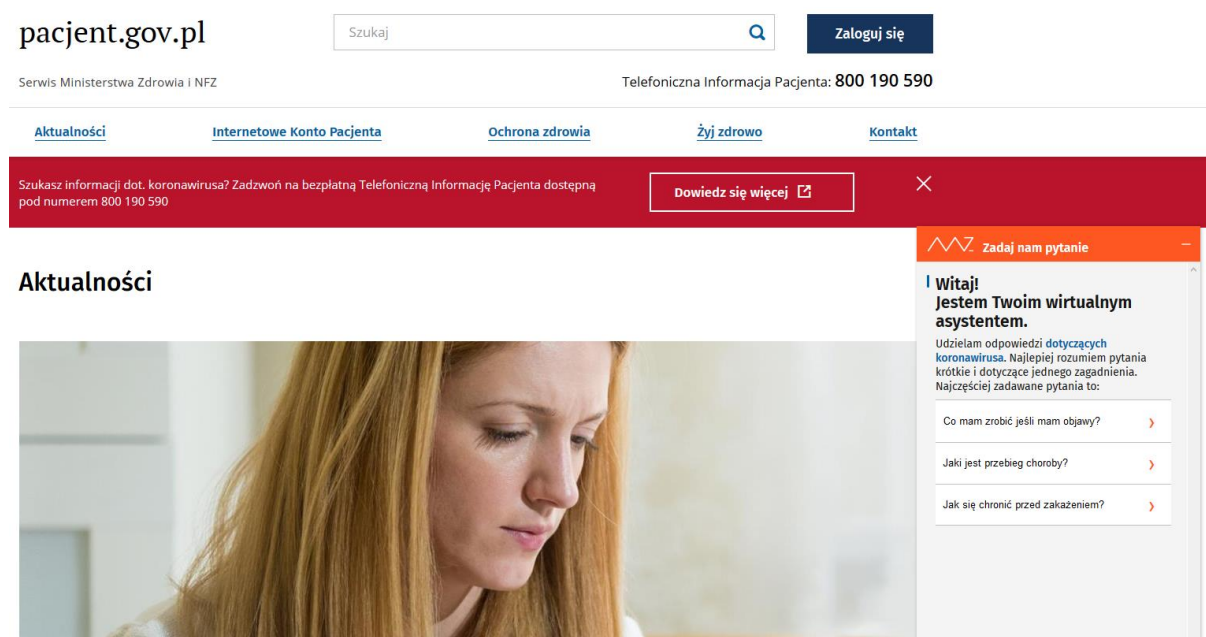


INSTRUKCJA AKTYWACJI INTERNETOWEGO KONTA PACJENTA (IKP)

Aby aktywować Internetowe Konto Pacjenta niezbędne jest wcześniejsze założenie Profilu Zaufanego. Możesz to zrobić przez Internet wykorzystując bankowość elektroniczną – szczegóły w linku → <https://www.gov.pl/web/gov/zaloz-profil-zaufany>

1. Po założeniu Profilu Zaufanego wprowadź w przeglądarce adres www.pacjent.gov.pl



The screenshot displays the homepage of pacjent.gov.pl. At the top left is the logo 'pacjent.gov.pl'. To its right is a search bar with the placeholder text 'Szukaj' and a magnifying glass icon. Further right is a dark blue button labeled 'Zaloguj się'. Below the search bar, the text 'Serwis Ministerstwa Zdrowia i NFZ' is on the left, and 'Telefoniczna Informacja Pacjenta: 800 190 590' is on the right. A horizontal navigation menu contains links for 'Aktualności', 'Internetowe Konto Pacjenta', 'Ochrona zdrowia', 'Żyj zdrowo', and 'Kontakt'. A red banner at the top contains a message about COVID-19 information and a 'Dowiedz się więcej' button. On the right side, there is a chat window titled 'Zadaj nam pytanie' with a 'Witaj! Jestem Twoim wirtualnym asystentem.' message and a list of questions: 'Co mam zrobić jeśli mam objawy?', 'Jaki jest przebieg choroby?', and 'Jak się chronić przed zakażeniem?'.

2. Kliknij Zaloguj się
3. Wybierz sposób logowania Profil Zaufany, lub poprzez bankowość elektroniczną:

Login 

Wybierz sposób logowania

Bezpieczny i darmowy dostęp do usług publicznych

Profil Zaufany

Bezpłatne narzędzie, dzięki któremu załatwisz sprawy urzędowe online.

Zaloguj się za pomocą nazwy użytkownika lub adresu e-mail

Nazwa użytkownika lub adres e-mail

tutaj podaj nazwę użytkownika

[Nie pamiętam nazwy użytkownika](#)


Hasło

••••••••

[Nie pamiętam hasła](#)

ZALOGUJ SIĘ

Zaloguj się przy pomocy banku lub innego dostawcy



LUB

4. Wybierz jedną z trzech opcji: „PRZEKAŻ DANE”, „PRZYPOMNIJ MI PÓŹNIEJ”, „ZREZYGNUJ Z PRZEKAZYWANIA”

Chcesz łatwiej i szybciej załatwić sprawy urzędowe? Podaj swój numer telefonu!

„Kończy się ważność twojego dokumentu”. „Nowy jest gotowy do odbioru”. „Prosimy uzupełnić informacje”. „Rozpatrzyliśmy twój wniosek”. Tego typu informacje będziesz dostawać, gdy wpiszesz swój telefon do Rejestru Danych Kontaktowych (RDK).

Już teraz jednym kliknięciem przekaż swój numer telefonu:
+48

PRZEKAŻ DANE

PRZYPOMNIJ MI PÓŹNIEJ

Przekazanie danych jest dobrowolne, może przyspieszyć załatwienie spraw urzędowych. Jeśli nie chcesz zrobić tego teraz, dane kontaktowe do RDK możesz przekazać w każdej chwili przez e-usługę lub w urzędzie.

ZREZYGNUJ Z PRZEKAZANIA

5. Zaznacz Wyrażam zgodę na przetwarzanie moich danych kontaktowych.

Login 

Profil Zaufany

Przekazanie danych do Rejestru Danych Kontaktowych

RDK przechowuje twoje dane kontaktowe: telefon i adres poczty elektronicznej (który możesz dodać później) oraz imię, nazwisko i PESEL. Telefon i adres poczty elektronicznej w każdej chwili możesz zmienić lub usunąć.

Wyrażam zgodę na przetwarzanie moich danych kontaktowych.

[Zobacz politykę przetwarzania danych osobowych.](#)

ANULUJ

POTWIERDŹ

6. Zaznacz Akceptuje warunki

Warunki korzystania z systemu P1

Do użytkowania serwisu konieczne jest zaakceptowanie warunków korzystania z portalu pacjent.gov.pl

Data aktualizacji: 05.12.2019

Akceptuje warunki

Akceptuję

Warunki korzystania z portalu pacjent.gov.pl

§ 1


Niniejszy dokument określa zasady korzystania z Systemu P1.

§ 2

Użyte w niniejszym dokumencie pojęcia oznaczają:

1. Administrator danych – administratora danych, o którym mowa w art. 4 pkt 7 Rozporządzenia Parlamentu Europejskiego i Rady (UE) 2016/679 z dnia 27 kwietnia 2016 r. w sprawie ochrony osób fizycznych w związku z przetwarzaniem danych osobowych i w sprawie swobodnego przepływu takich danych oraz uchylenia dyrektywy 95/46/WE (ogólne rozporządzenie o ochronie danych);
2. Aplikacja IKP lub Internetowe Konto Pacjenta – aplikacja dla Pacjentów umożliwiająca dostęp do własnej dokumentacji medycznej; aplikacja dostępna jest pod adresem <https://pacjent.gov.pl>;
3. Aplikacja mObywatel – publiczna aplikacja mobilna, o której mowa w art.19e ustawy o informatyzacji działalności podmiotów realizujących zadania publiczne (Dz. U. z 2019 r. poz. 700 z późn. zm.);
4. Dane osobowe – oznaczają informacje o zidentyfikowanej lub możliwej do zidentyfikowania osobie fizycznej („osobie, której dane dotyczą”); możliwa do zidentyfikowania osoba fizyczna to osoba, którą można bezpośrednio lub pośrednio zidentyfikować, w szczególności na podstawie identyfikatora takiego jak imię i nazwisko, numer identyfikacyjny, dane o lokalizacji, identyfikator internetowy lub jeden bądź kilka szczególnych czynników określających fizyczną, fizjologiczną,

7. Wybierz Moje Konto:

Moje konto: 

8. Wybierz Edytuj swoje dane

Imię i nazwisko	Numer telefonu	Edytuj swoje dane
JAN KOWALSKI		
PESEL	Adres e-mail	
8106*****		

9. Wpisz numer telefonu i/lub e-mail oraz zaznacz Chcę otrzymywać powiadomienia w formie SMS i/lub na adres e-mail

Powiadomienia SMS

Chcę otrzymywać powiadomienia w formie SMS

Numer telefonu

Pole jest wymagane

Powiadomienia e-mail

Chcę otrzymywać powiadomienia na adres e-mail

Adres e-mail

Powtórz adres e-mail

Pole jest wymagane

10. U dołu strony wybierz opcję Zapisz

- 11. Tym samym bezpośrednio po wystawieniu przez lekarza recepty, otrzymasz czterocyfrowy kod do jej odebrania od nadawcy: „eZdrowie”.**

- 12. Jeśli chcesz złożyć zamówienia na leki, skorzystaj z jednej z poniższych opcji:**
 - a. wyślij sms-a pod numer: **501525802**
 - b. wyślij e-mail pod adres: **recepta@przychodniamedycynapolska.pl**

- 13. Jeśli chcesz umówić się na wizytę/teleporadę skontaktuj się z nami pod numerem telefonu 12428 37 00.**

Informacja dotycząca przetwarzania danych osobowych znajduje się na stronie →

https://przychodniamedycynapolska.pl/klauzula_informacyjna.pdf